

FAG

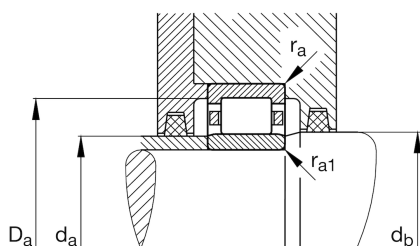
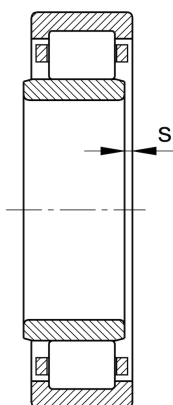
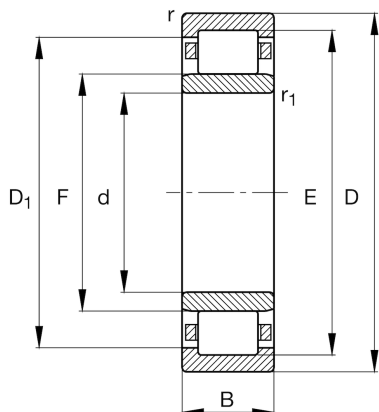
## NU1060-M1

## 圆柱滚子轴承

舍弗勒ID：  
0167374660000

圆柱滚子轴承NU...M1，带保持架，单列，浮动轴承，2外圈挡边，无内圈挡边（平滑），NU类型

## 技术信息



## 主要尺寸和性能数据

d	300 mm	内径
D	460 mm	外径
B	74 mm	宽度
$C_r$	900,000 N	基本额定动载荷, 径向
$C_{0r}$	1,430,000 N	基本额定静载荷, 径向
$C_{ur}$	122,000 N	疲劳极限载荷, 径向
$n_G$	2,290 1/min	极限转速
$n_{gr}$	1,390 1/min	参考转速
	43.14 kg	重量

## 尺寸

$r_{min}$	4 mm	最小倒角尺寸
$r_{1min}$	4 mm	最小倒角尺寸
s	7.9 mm	轴向位移
E	420 mm	外圈滚道直径
F	340 mm	内圈滚道直径
$D_{1min}$	405.2 mm	外圈最小挡肩直径

## 安装尺寸

$d_{amin}$	315 mm	轴挡肩最小直径
$d_{amax}$	336 mm	轴挡肩最大直径
$d_{bmin}$	345 mm	最小轴挡肩
$D_{amax}$	445 mm	轴承座挡肩最大直径
$r_{amax}$	3 mm	最大凹穴半径
$r_{a1max}$	3 mm	最大凹穴半径

## 温度范围

$T_{min}$	-30 °C	最低工作温度
$T_{max}$	150 °C	最高工作温度