

FAG

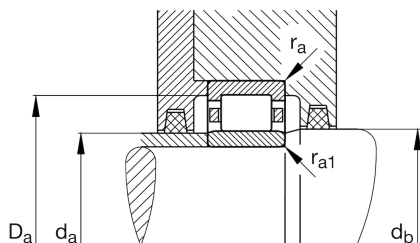
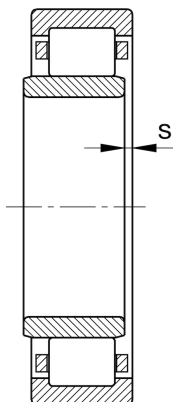
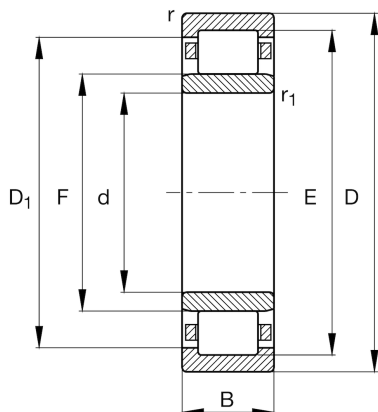
NU1064-M1

圆柱滚子轴承

舍弗勒ID：
0167374820000

圆柱滚子轴承NU...M1，带保持架，单列，浮动轴承，2外圈挡边，无内圈挡边（平滑），NU类型

技术信息



主要尺寸和性能数据

d	320 mm	内径
D	480 mm	外径
B	74 mm	宽度
C_r	910,000 N	基本额定动载荷, 径向
C_{0r}	1,490,000 N	基本额定静载荷, 径向
C_{ur}	125,000 N	疲劳极限载荷, 径向
n_G	2,200 1/min	极限转速
n_{gr}	1,300 1/min	参考转速
	46.1 kg	重量

尺寸

r_{min}	4 mm	最小倒角尺寸
r_{1min}	4 mm	最小倒角尺寸
s	11.5 mm	轴向位移
E	440 mm	外圈滚道直径
F	360 mm	内圈滚道直径
D_{1min}	425.1 mm	外圈最小挡肩直径

安装尺寸

d_{amin}	335 mm	轴挡肩最小直径
d_{amax}	356 mm	轴挡肩最大直径
d_{bmin}	365 mm	最小轴挡肩
D_{amax}	465 mm	轴承座挡肩最大直径
r_{amax}	3 mm	最大凹穴半径
r_{a1max}	3 mm	最大凹穴半径

温度范围

T_{min}	-30 °C	最低工作温度
T_{max}	150 °C	最高工作温度